

Hoofdpijnen

1. 85% van de ondervraagden is voor het nieuwe parkeerbeleid

2. 47% van de ondervraagden van de inwoners (burgerpanel) is negatief over het huidige beleid; gastvrijheid en de kosten scoren onvoldoende.

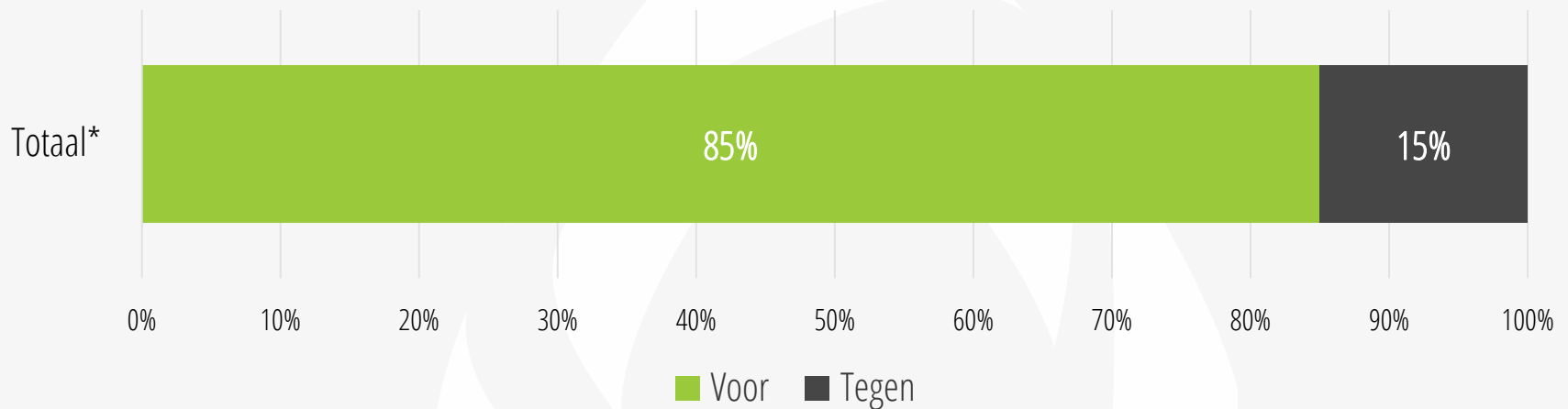
3. 74% van de inwoners (burgerpanel) heeft wel eens te maken met parkeeroverlast; het gaat dan met name om lang zoeken en tijdsdruk.

4. Voorstanders van het nieuwe parkeerbeleid noemen de sfeer en economie in het centrum als reden.

5. Reden voor inwoners om tegen het nieuwe parkeerbeleid te zijn, is de verwachte parkeerdrukke.

85% van de ondervraagden is voor het nieuwe parkeerbeleid

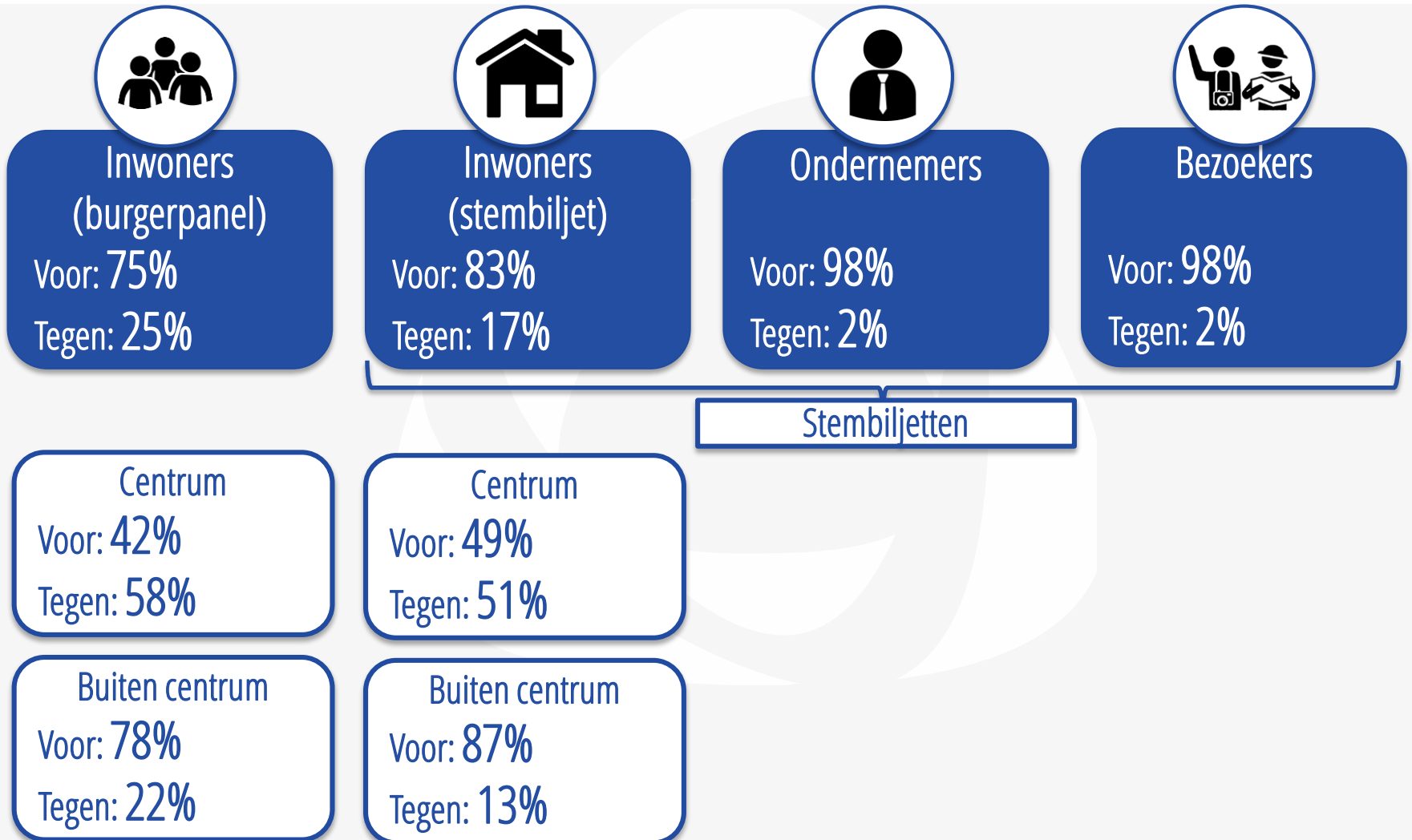
Bent u voor of tegen het nieuwe parkeerbeleid?




*Berekend o.b.v. onderstaande weegfactoren

Doelgroep	Weegfactor
Burgerpanel	.33
Inwoners & bezoekers	.33
Ondernemers	.33

Samenvatting van de peiling per onderdeel



Inwoners, ondernemers en bezoekers zijn overtuigd dat het nieuwe beleid zorgt voor goede sfeer en economie in het centrum



Voor

1. Nieuwe beleid zorgt voor **goede sfeer en economie** in het centrum.
2. **Gratis parkeren**



Inwoners
(burgerpanel)



Inwoners
(stembiljet)



Ondernemers
(stembiljet)




Bezoekers
(stembiljet)

1. Goede sfeer en economie	38%*	67%	66%	31%
2. Gratis parkeren	18%*	54%	48%	57%

*Resultaten burgerpanel o.b.v. enkelvoudige vraag, stembiljetten o.b.v. meervoudige vraag

n totaal burgerpanel voor=249, n totaal inwoners voor=3679, n ondernemers totaal voor=351, n bezoekers totaal voor=445

34% van de inwoners (burgerpanel) en 59% van de inwoners (stembiljet) geven parkeerdrukke als belangrijkste reden tegen het nieuwe beleid



Tegen

1. Verwachte **parkeerdrukke** in het centrum
2. Geen **vergunningen** voor inwoners en ondernemers
3. **Kosten** gratis parkeren zijn voor de **gemeenschap**



Inwoners
(burgerpanel)



Inwoners
(stembiljet)

	Inwoners (burgerpanel)	Inwoners (stembiljet)
1. Parkeerdrukke	34%*	59%
2. Vergunningen	18%*	41%
3. Kosten gemeenschap**	17%*	-

Bewoners vinden het goed voor het centrum, als hun eigen straat maar vergunning parkeren blijft.

*Resultaten burgerpanel o.b.v. enkelvoudige vraag, stembiljetten o.b.v. meervoudige vraag, ** O.b.v. codering open antwoorden burgerpanel
n totaal burgerpanel tegen=99, n totaal inwoners tegen=772